

How to clean a grease trap

Cómo limpiar una trampa de grasa


Protect the Tuolumne River by keeping grease out of sewers!
¡Proteger el río Tuolumne manteniendo la grasa de las alcantarillas!



1. Scoop top Saque parte superior

Open cooled trap. Remove surface grease solids with slotted spoon, and oil with solid spoon. Place in a double lined plastic bag.

Abre trampa refrescada. Quita sólidos grasientos del superficie con cuchara agujerada y aceite con cuchara. Pongalos en bolsa alineada doble.



2. Scrape sides Arrastre lados

Scrape grease from sides and dividers into the disposal bag.


Arrastra grasa de lados y divisions en bolsa.



3. Check solids Inspeccione sólidos

If sediment is >2 inches thick, call licensed company to pump the trap clean.

Si poso es más que 2 pulgadas, llama a empresa autorizada para bomberla.



4. Check Screen Inspeccione pantalla

Remove, inspect, and clean screen.


Quita, inspecciona, y limpia pantalla.



5. Solidify Solidifique

Pour cat litter into bag of grease and mix until solidified.

Echa arena higiénica (para gatos) en bolsa de grasa y mezclarla hasta que solidifica.



6. Dispose Tírela

Tie bag securely and place in dumpster.

Bien ata bolsa y pongala en el dumpster.



7. Reassemble, refill, record Monte de nuevo, apriete tapa, y register

Reassemble, tighten lid, and record on log sheet.

Monta de nuevo, aprieta tapa, y registra.

For assistance call City of Escalon Public Works at 691-7470

Ya que ayuda llama Ciudad de Escalon Public Works en 691-7400

Thank you!
¡Gracias!